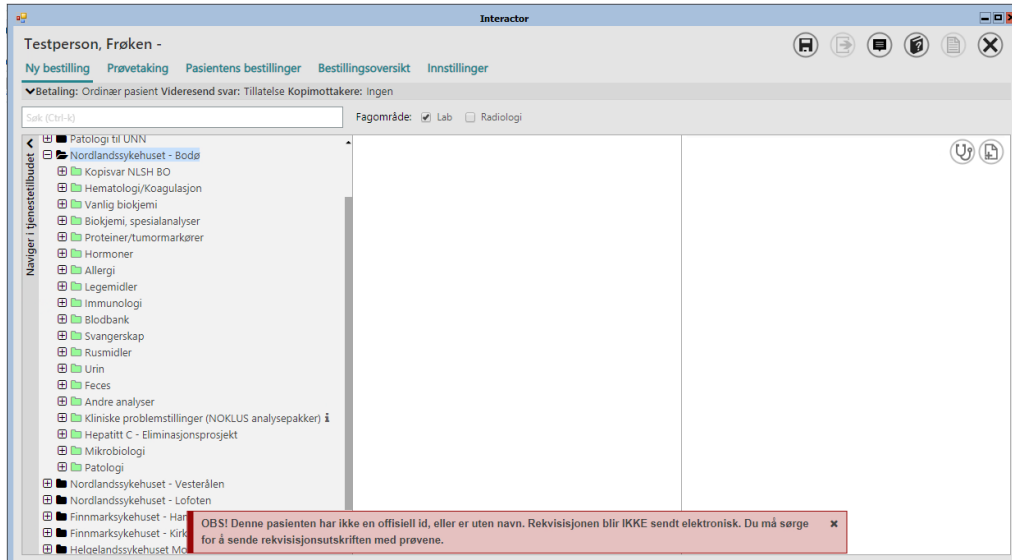
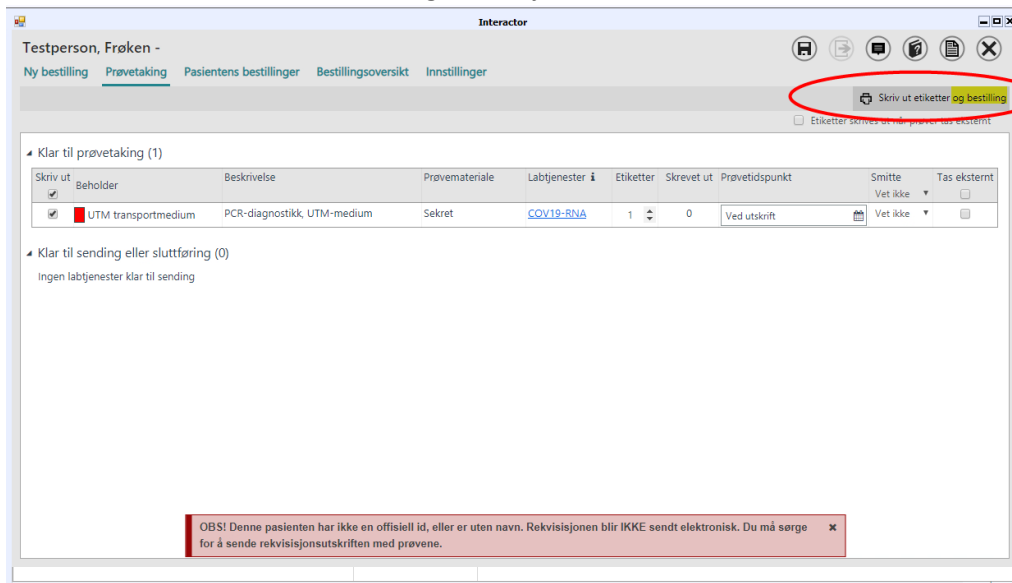


Rutiner for ERL- rekvisisjoner på pasienter uten norsk f.nr

1. Rekvirer analyser som vanlig. Rødt varsel kommer opp på pasienter uten norsk fødselsnummer.



2. I prøvetakingsdialogen: Det vil komme automatisk utskrift av papirkopi av rekvisisjonen sammen med etikettene. Skriv ut etiketter og rekvisisjon.

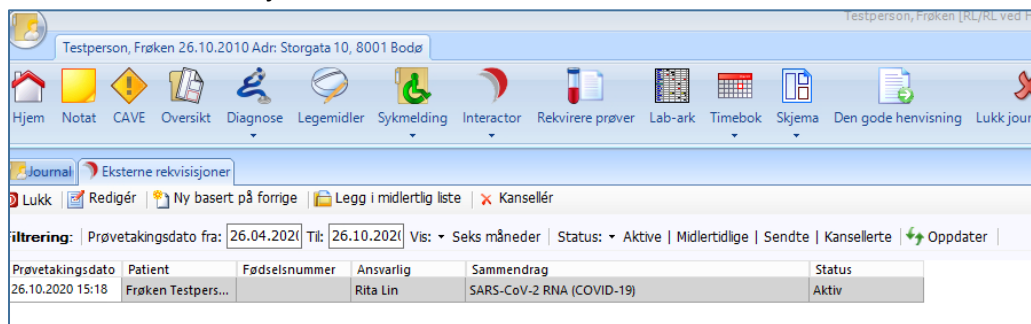


3. Avslutt bestillingen, men rekvisisjonen kommer ikke til å bli sendt elektronisk.





4. I Interactor vil rekvisisjonene fortsatt ha status Aktiv



Det er foreløpig ikke mulig å få oppdatert denne statusen i Interactor til Sendt.

5. Skriv for hånd på papirutskriften av rekvisisjonen:

- Pasientens fødselsdato
- Pasientens kjønn
- Pasientens adresse, NB! Postnummer er viktig!
- Land

Laboratorierekvisisjon (ny) **LID: 80859421**

Prøvetidspunkt: 26.10.2020 15:30:00 Utskriftstidspunkt: 26.10.2020

Tjenesteyter: Medisinsk mikrobiologi,
Nordlandssykehuset HF **Hastegrad :** Normal **Betaling :** Ordinær pasient

Rekvirent: 8134911 (HER)
Rita Lin, HNIKT - CGM Allmenn - NYtt **Pasient:**
Testperson, Frøken, ()

Kliniske opplysninger:
test **Videresending av svar :** Tilsetelse

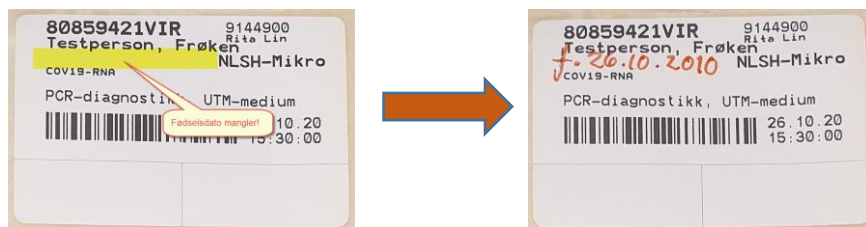
Tilleggsspørsmål:
SARS-CoV-2 RNA (COVID-19): Prøvemateriale:: Nasopharynxsekret/halssekret

Analysekode	Analysenavn	Prøvemateriale
COV19-RNA	SARS-CoV-2 RNA (COVID-19)	Sekret

Skriv på for hånd:

- Fødselsdato
- Kjønn
- Adresse inkl postnummer
- Land

6. Skriv pasientens fødselsdato på etikettene for hånd:



27.10.2020

Brit Finne
Forvaltningssenter Lab